

BONITETNO IZVJEŠĆE

FAST REPORT

ZA SUBJEKT:

PROFESSIONAL INC. j.d.o.o.

PREUZELO:

ouivanak

Ivana Kalkan

tcpip: 213.149.51.9

22. lipanj 2022., 21:30:39



Centrala: + 385 1 30 30 500

marketing.hr@bisnode.com

prodaja.hr@bisnode.com

kontakt.hr@bisnode.com

www.bisnode.hr

Adresa: Fallerovo šetalište

22, HR-10000 Zagreb

PROFIL

OPĆI PODACI

Poduzeće: PROFESSIONAL INC. d.o.o.

OIB: 13662310453

Djelatnost: 46.19 Posredovanje u trgovini raznovrsnim proizvodima

Godina osnivanja: 2017

Vlasništvo: privatno vlasništvo

Kapital: 100% domaći kapital

Veličina: 1 - mikro

KONTAKT PODACI

Adresa: Božidara Magovca 44 , Zagreb

Telefon: (095) 3844977

ODGOVORNE OSOBE

Željko Jukić, direktor

ŽIRORAČUNI

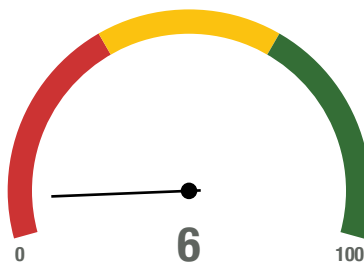
HR5523400091110887762

Bonitetna ocjena - 2018. godina

E3

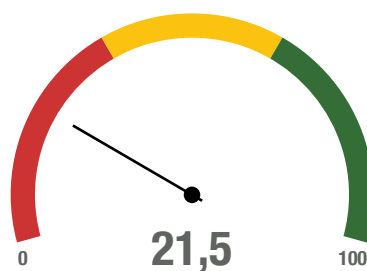
NAZIV	VRIJEDNOST	SKALA	TUMAČENJE
Udio duga u financiranju	170,72		Slabo
Platežna sposobnost	0,38		Slabo
Pokrivenost rashoda EBITDA-om	-0,27		Slabo
Kreditna izloženost iz operativnog poslovanja	0,09		Prosjecno
Stopa povrata na imovinu	-100,4		Slabo
Produktivnost ukupne imovine	2,73		Iznadprosjecno

Poslovanje - 2018. godina



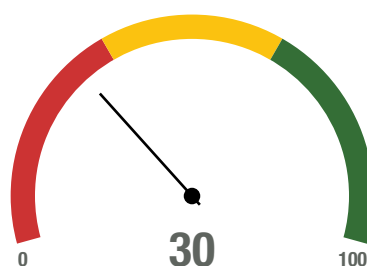
NAZIV	VRIJEDNOST	SKALA	TUMAČENJE
Bonitetna ocjena	E		Slabo
Prihod po zaposleniku	120.685 kn		Ispodprosjecno
Neto profitna marža	-36,56 %		Slabo
Tekuća likvidnost	0,38		Slabo
Novčani omjer	0,16		Prosjecno
Stupanj zaduženosti	1,71 %		Slabo
Dani vezivanja potraživanja	18 dana		Odlicno
Dani vezivanja obveza	141 dana		Slabo

Trend



NAZIV	VRIJEDNOST	SKALA	TUMAČENJE
Ukupni prihodi	+1831 %		Odlicno
Neto dobit	-2259,3 %		Slabo
Broj zaposlenih	+100 %		Odlicno
Imovina	+36,1 %		Odlicno
Neto profitna marža	-22,2 %		Slabo
Tekuća likvidnost	-60 %		Ispodprosjecno
Novčani omjer	-78,9 %		Ispodprosjecno
Stupanj zaduženosti	+62,9 %		Slabo
Dani vezivanja potraživanja			Odlicno
Dani vezivanja obveza	+386,2 %		Ispodprosjecno

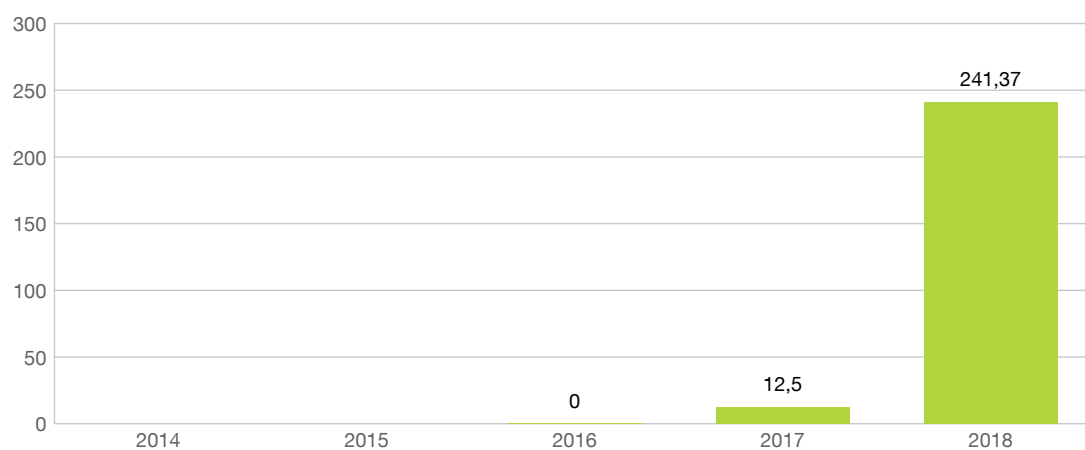
Stabilnost



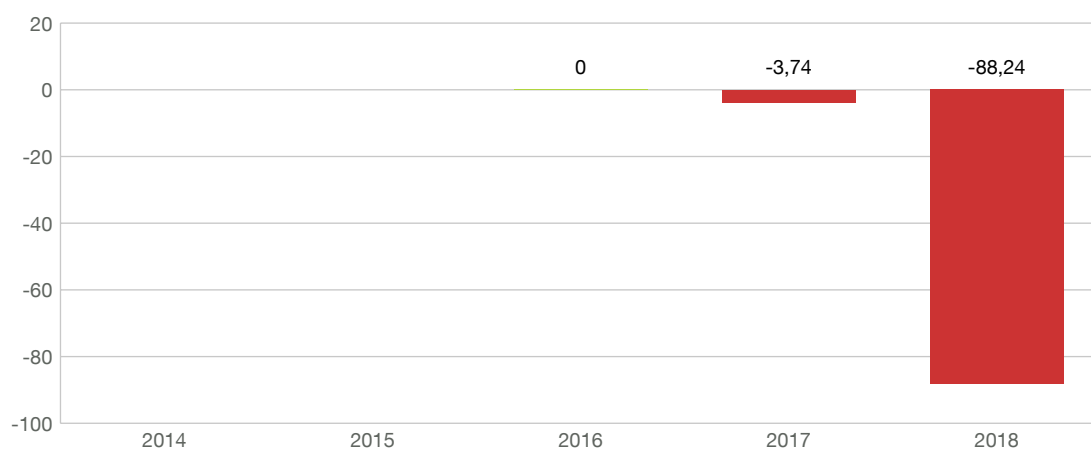
Blokada	Da
Predstečaj	Ne
Stečaj	Ne
Likvidacija	Ne
Porezni dug	Ne
Neisplata plaća	Ne

Ključni pokazatelji

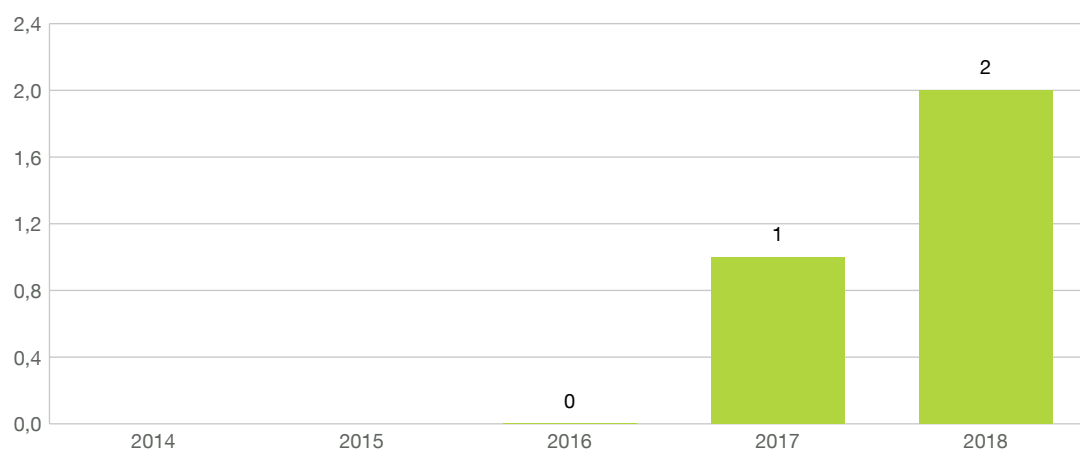
Prihodi (tis. kn)



Bruto dobit (tis. kn)



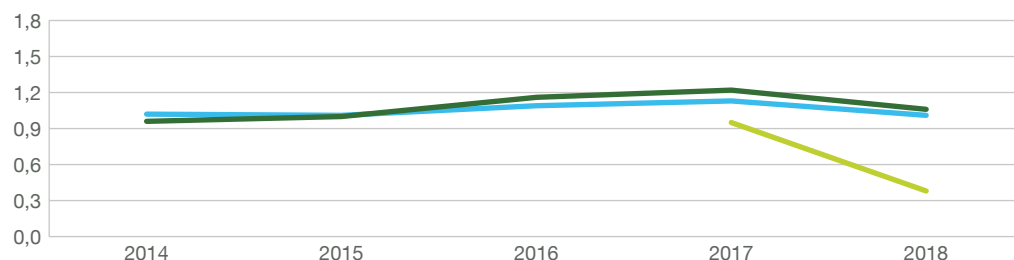
Broj zaposlenih



Usporedba sa sektorom i RH

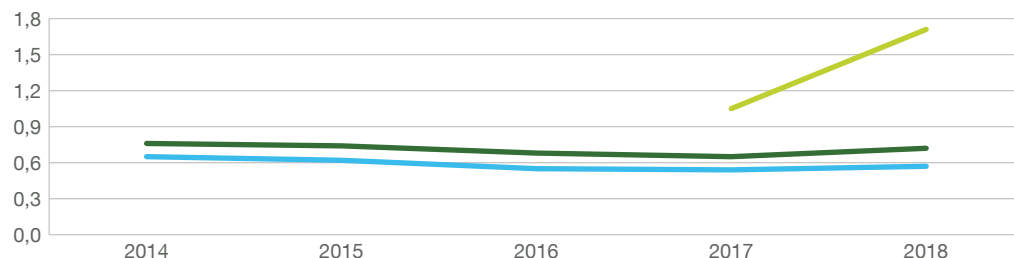
Tekuća likvidnost

PROFESSIONAL INC.
Sektor
Gospodarstvo



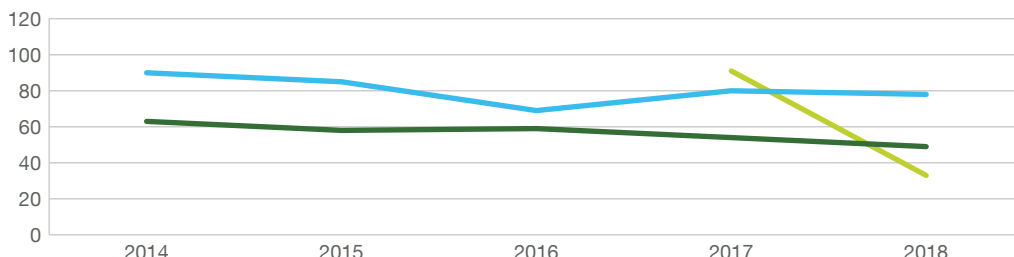
Stupanj zaduženosti

PROFESSIONAL INC.
Sektor
Gospodarstvo



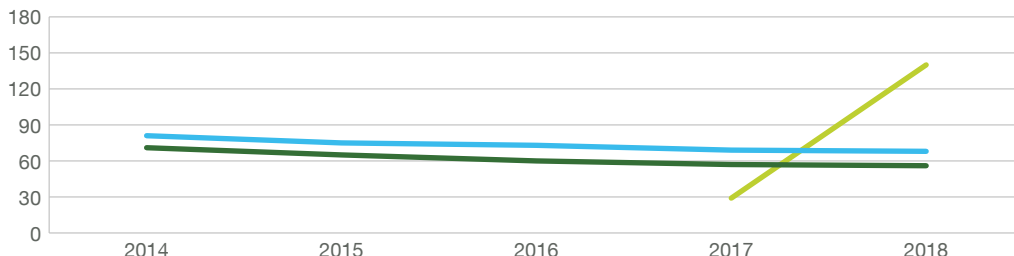
Naplata potraživanja

PROFESSIONAL INC.
Sektor
Gospodarstvo



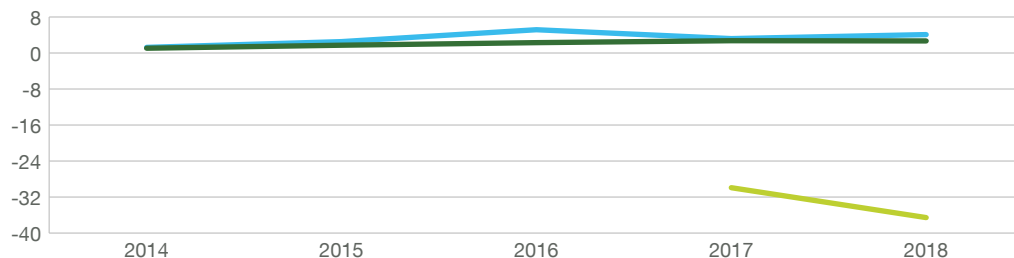
Plaćanje obveza

PROFESSIONAL INC.
Sektor
Gospodarstvo



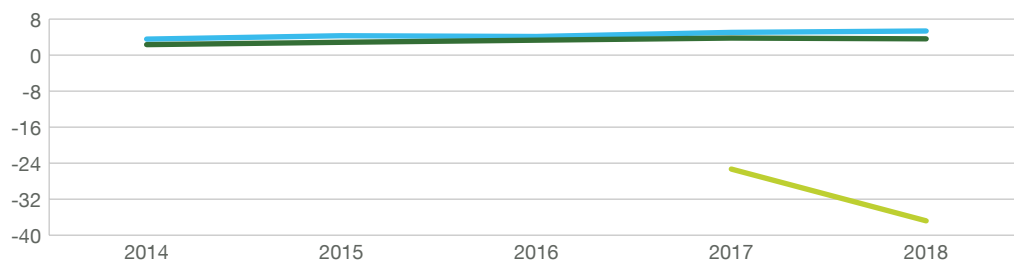
Neto profitna marža

PROFESSIONAL INC.
Sektor
Gospodarstvo



Operativna marža

PROFESSIONAL INC.
Sektor
Gospodarstvo



BILANCA RDG

PROFESSIONAL INC. j.d.o.o. / 22. lipanj 2022.

Bilanca

	2016	2017	2018
A) POTRAŽIVANJA ZA UPISANI A NEUPLAĆENI KAPITAL (u kn)	0	0	0
B) DUGOTRAJNA IMOVINA (u kn)	0	0	35.000
I. NEMATERIJALNA IMOVINA (u kn)	0	0	0
1. Izdaci za razvoj (u kn)	0	0	0
2. Koncesije, patenti, licencije, robne i uslužne marke, softver i ostala pr (u kn)	0	0	0
3. Goodwill (u kn)	0	0	0
4. Predumovi za nabavu nematerijalne imovine (u kn)	0	0	0
5. Nematerijalna imovina u pripremi (u kn)	0	0	0
6. Ostala nematerijalna imovina (u kn)	0	0	0
II. MATERIJALNA IMOVINA (u kn)	0	0	35.000
1. Zemljište (u kn)	0	0	0
2. Građevinski objekti (u kn)	0	0	0
3. Postrojenja i oprema (u kn)	0	0	0
4. Alati, pogonski inventar i transportna imovina (u kn)	0	0	35.000
5. Biološka imovina (u kn)	0	0	0
6. Predumovi za materijalnu imovinu (u kn)	0	0	0
7. Materijalna imovina u pripremi (u kn)	0	0	0
8. Ostala materijalna imovina (u kn)	0	0	0
9. Ulaganje u nekretnine (u kn)	0	0	0
III. DUGOTRAJNA FINANCIJSKA IMOVINA (u kn)	0	0	0
1. Ulaganja u udjele (dionice) poduzetnika unutar grupe (u kn)	0	0	0
2. Ulaganja u ostale vrijednosne papire poduzetnika unutar grupe (u kn)	0	0	0
3. Dani zajmovi, depoziti i slično poduzetnicima unutar grupe (u kn)	0	0	0
4. Ulaganja u udjele (dionice) društava povezanih sudjelujućim interesom (u kn)	0	0	0
5. Ulaganja u ostale vrijednosne papire društava povezanih sudjelujućim int (u kn)	0	0	0
6. Dani zajmovi, depoziti i slično društvima povezanim sudjelujućim interes (u kn)	0	0	0
7. Ulaganja u vrijednosne papire (u kn)	0	0	0
8. Dani zajmovi, depoziti i slično (u kn)	0	0	0
9. Ostala ulaganja koja se obračunavaju metodom udjela (u kn)	0	0	0
10. Ostala dugotrajna financijska imovina (u kn)	0	0	0
IV. POTRAŽIVANJA (u kn)	0	0	0

1. Potraživanja od poduzetnika unutar grupe (u kn)	0	0	0
2. Potraživanja od društava povezanih sudjelujućim interesom (u kn)	0	0	0
3. Potraživanja od kupaca (u kn)	0	0	0
4. Ostala potraživanja (u kn)	0	0	0
V. ODGOĐENA POREZNA IMOVINA (u kn)	0	0	0
C) KRATKOTRAJNA IMOVINA (u kn)	0	74.800	66.800
I. ZALIHE (u kn)	0	4.300	16.200
1. Sirovine i materijal (u kn)	0	0	0
2. Proizvodnja u tijeku (u kn)	0	0	0
3. Gotovi proizvodi (u kn)	0	0	0
4. Trgovačka roba (u kn)	0	4.300	16.200
5. Predujmovi za zalihe (u kn)	0	0	0
6. Dugotrajna imovina namijenjena prodaji (u kn)	0	0	0
7. Biološka imovina (u kn)	0	0	0
II. POTRAŽIVANJA (u kn)	0	9.400	21.700
1. Potraživanja od poduzetnika unutar grupe (u kn)	0	9.400	0
2. Potraživanja od društava povezanih sudjelujućim interesom (u kn)	0	0	0
3. Potraživanja od kupaca (u kn)	0	0	11.700
4. Potraživanja od zaposlenika i članova poduzetnika (u kn)	0	0	0
5. Potraživanja od države i drugih institucija (u kn)	0	0	0
6. Ostala potraživanja (u kn)	0	0	10.000
III. KRATKOTRAJNA FINACIJSKA IMOVINA (u kn)	0	1.900	1.900
1. Ulaganja u udjele (dionice) poduzetnika unutar grupe (u kn)	0	0	0
2. Ulaganja u ostale vrijednosne papire poduzetnika unutar grupe (u kn)	0	0	0
3. Dani zajmovi, depoziti i slično poduzetnicima unutar grupe (u kn)	0	0	0
4. Ulaganja u udjele (dionice) društava povezanih sudjelujućim interesom (u kn)	0	0	0
5. Ulaganja u ostale vrijednosne papire društava povezanih sudjelujućim int (u kn)	0	0	0
6. Dani zajmovi, depoziti i slično društvima povezanim sudjelujućim interes (u kn)	0	0	0
7. Ulaganja u vrijednosne papire (u kn)	0	0	0
8. Dani zajmovi, depoziti i slično (u kn)	0	1.900	1.900
9. Ostala financijska imovina (u kn)	0	0	0
IV. NOVAC U BANC I BLAGAJNI (u kn)	0	59.300	27.000
D) PLAĆENI TROŠKOVI BUDUĆEG RAZDOBLJA I OBRAČUNATI PRIHODI (u kn)	0	0	0
E) UKUPNO AKTIVA (u kn)	0	74.800	101.800
F) IZVANBILANČNI ZAPISI (u kn)	0	0	0
A) KAPITAL I REZERVE (u kn)	0	-3.700	-72.000
I. TEMELJNI (UPISANI) KAPITAL (u kn)	0	100	20.000
II. KAPITALNE REZERVE (u kn)	0	0	0
III. REZERVE IZ DOBITI (u kn)	0	0	0

1. Zakonske rezerve (u kn)	0	0	0
2. Rezerve za vlastite dionice (u kn)	0	0	0
3. Vlastite dionice i udjeli (odbitna stavka) (u kn)	0	0	0
4. Statutarne rezerve (u kn)	0	0	0
5. Ostale rezerve (u kn)	0	0	0
IV. REVALORIZACIJSKE REZERVE (u kn)	0	0	0
V. REZERVE FER VRIJEDNOSTI (u kn)	0	0	0
1. Fer vrijednost financijske imovine kroz ostalu sveobuhvatnu dobit (odnos (u kn)	0	0	0
2. Učinkoviti dio zaštite novčanih tokova (u kn)	0	0	0
3. Učinkoviti dio zaštite neto ulaganja u inozemstvu (u kn)	0	0	0
4. Ostale rezerve fer vrijednosti (u kn)	-	-	-
5. Tečajne razlike iz preračuna inozemnog poslovanja (konsolidacija) (u kn)	-	-	-
VI. ZADRŽANA DOBIT ILI PRENESENI GUBITAK (u kn)	0	0	-3.700
1. Zadržana dobit (u kn)	0	0	0
2. Preneseni gubitak (u kn)	0	0	3.700
VII. DOBIT ILI GUBITAK POSLOVNE GODINE (u kn)	0	-3.700	-88.200
1. Dobit poslovne godine (u kn)	0	0	0
2. Gubitak poslovne godine (u kn)	0	3.700	88.200
VIII. MANJINSKI (NEKONTROLIRAJUĆI) INTERES (u kn)	0	0	0
B) REZERVIRANJA (u kn)	0	0	0
1. Rezerviranja za mirovine, otpremnine i slične obveze (u kn)	0	0	0
2. Rezerviranja za porezne obveze (u kn)	0	0	0
3. Rezerviranja za započete sudske sporove (u kn)	0	0	0
4. Rezerviranja za troškove obnavljanja prirodnih bogatstava (u kn)	0	0	0
5. Rezerviranja za troškove u jamstvenim rokovima (u kn)	0	0	0
6. Druga rezerviranja (u kn)	0	0	0
C) DUGOROČNE OBVEZE (u kn)	0	0	0
1. Obveze prema poduzetnicima unutar grupe (u kn)	0	0	0
2. Obveze za zajmove, depozite i slično poduzetnika unutar grupe (u kn)	0	0	0
3. Obveze prema društvima povezanim sudjelujućim interesom (u kn)	0	0	0
4. Obveze za zajmove, depozite i slično društava povezanih sudjelujućim int (u kn)	0	0	0
5. Obveze za zajmove, depozite i slično (u kn)	0	0	0
6. Obveze prema bankama i drugim financijskim institucijama (u kn)	0	0	0
7. Obveze za predujmove (u kn)	0	0	0
8. Obveze prema dobavljačima (u kn)	0	0	0
9. Obveze po vrijednosnim papirima (u kn)	0	0	0
10. Ostale dugoročne obveze (u kn)	0	0	0
11. Odgođena porezna obveza (u kn)	0	0	0
D) KRATKOROČNE OBVEZE (u kn)	0	78.500	173.800

1. Obveze prema poduzetnicima unutar grupe (u kn)	0	0	0
2. Obveze za zajmove, depozite i slično poduzetnika unutar grupe (u kn)	0	0	0
3. Obveze prema društvima povezanim sudjelujućim interesom (u kn)	0	0	0
4. Obveze za zajmove, depozite i slično društava povezanih sudjelujućim int (u kn)	0	0	0
5. Obveze za zajmove, depozite i slično (u kn)	0	0	0
6. Obveze prema bankama i drugim financijskim institucijama (u kn)	0	0	0
7. Obveze za predujmove (u kn)	0	59.300	0
8. Obveze prema dobavljačima (u kn)	0	3.400	111.500
9. Obveze po vrijednosnim papirima (u kn)	0	0	0
10. Obveze prema zaposlenicima (u kn)	0	0	29.900
11. Obveze za poreze, doprinose i slična davanja (u kn)	0	15.800	9.900
12. Obveze s osnove udjela u rezultatu (u kn)	0	0	0
13. Obveze po osnovi dugotrajne imovine namijenjene prodaji (u kn)	0	0	0
14. Ostale kratkoročne obveze (u kn)	0	0	22.400
E) ODGOĐENO PLAĆANJE TROŠKOVA I PRIHOD BUDUĆEGA RAZDOBLJA (u kn)	0	0	0
F) UKUPNO – PASIVA (u kn)	0	74.800	101.800
G) IZVANBILANČNI ZAPISI (u kn)	0	0	0

Račun dobiti i gubitka

	2016	2017	2018
I. POSLOVNI PRIHODI (u kn)	0	12.500	240.800
1. Prihodi od prodaje s poduzetnicima unutar grupe (u kn)	0	0	0
2. Prihodi od prodaje (izvan grupe) (u kn)	0	12.500	240.800
3. Prihodi na temelju upotrebe vlastitih proizvoda, robe i usluga (u kn)	0	0	0
4. Ostali poslovni prihodi s poduzetnicima unutar grupe (u kn)	0	0	0
5. Ostali poslovni prihodi (izvan grupe) (u kn)	0	0	0
II. POSLOVNI RASHODI (u kn)	0	15.700	329.400
1. Promjene vrijednosti zaliha proizvodnje u tijeku i gotovih proizvoda (u kn)	0	0	0
2. Materijalni troškovi (u kn)	0	13.000	226.200
a) Troškovi sirovina i materijala (u kn)	0	100	2.600
b) Troškovi prodane robe (u kn)	0	4.300	0
c) Ostali vanjski troškovi (u kn)	0	8.600	223.600
3. Troškovi osoblja (u kn)	0	1.600	40.600
a) Neto plaće i nadnice (u kn)	0	0	31.300
b) Troškovi poreza i doprinosa iz plaća (u kn)	0	1.600	7.800
c) Doprinosi na plaće (u kn)	0	0	1.500
4. Amortizacija (u kn)	0	0	0
5. Ostali troškovi (u kn)	0	1.100	62.600

6. Vrijednosna usklađenja (u kn)	0	0	0
a) dugotrajne imovine osim financijske imovine (u kn)	0	0	0
b) kratkotrajne imovine osim financijske imovine (u kn)	0	0	0
7. Rezerviranja (u kn)	0	0	0
a) Rezerviranja za mirovine, otpremnine i slične obveze (u kn)	0	0	0
b) Rezerviranja za porezne obveze (u kn)	0	0	0
c) Rezerviranja za započete sudske sporove (u kn)	0	0	0
d) Rezerviranja za troškove obnavljanja prirodnih bogatstava (u kn)	0	0	0
e) Rezerviranja za troškove u jamstvenim rokovima (u kn)	0	0	0
f) Druga rezerviranja (u kn)	0	0	0
8. Ostali poslovni rashodi (u kn)	0	0	0
III. FINANCIJSKI PRIHODI (u kn)	0	0	600
1. Prihodi od ulaganja u udjele (dionice) poduzetnika unutar grupe (u kn)	0	0	0
2. Prihodi od ulaganja u udjele (dionice) društava povezanih sudjelujućim i (u kn)	0	0	0
3. Prihodi od ostalih dugotrajnih financijskih ulaganja i zajmova poduzetni (u kn)	0	0	0
4. Ostali prihodi s osnove kamata iz odnosa s poduzetnicima unutar grupe (u kn)	0	0	0
5. Tečajne razlike i ostali financijski prihodi iz odnosa s poduzetnicima u (u kn)	0	0	0
6. Prihodi od ostalih dugotrajnih financijskih ulaganja i zajmova (u kn)	0	0	0
7. Ostali prihodi s osnove kamata (u kn)	0	0	0
8. Tečajne razlike i ostali financijski prihodi (u kn)	0	0	600
9. Nerealizirani dobiti (prihodi) od financijske imovine (u kn)	0	0	0
10. Ostali financijski prihodi (u kn)	0	0	0
IV. FINANCIJSKI RASHODI (u kn)	0	600	200
1. Rashodi s osnove kamata i slični rashodi s poduzetnicima unutar grupe (u kn)	0	0	0
2. Tečajne razlike i drugi rashodi s poduzetnicima unutar grupe (u kn)	0	0	0
3. Rashodi s osnove kamata i slični rashodi (u kn)	0	0	0
4. Tečajne razlike i drugi rashodi (u kn)	0	600	200
5. Nerealizirani gubici (rashodi) od financijske imovine (u kn)	0	0	0
6. Vrijednosna usklađenja financijske imovine (neto) (u kn)	0	0	0
7. Ostali financijski rashodi (u kn)	0	0	0
V. UDIO U DOBITI OD DRUŠTAVA POVEZANIH SUDJELUJUĆIM INTERESOM (u kn)	0	0	0
VI. UDIO U DOBITI OD ZAJEDNIČKIH POTHVATA (u kn)	0	0	0
VII. UDIO U GUBITKU OD DRUŠTAVA POVEZANIH SUDJELUJUĆIM INTERESOM (u kn)	0	0	0
VIII. UDIO U GUBITKU OD ZAJEDNIČKIH POTHVATA (u kn)	0	0	0
IX. UKUPNI PRIHODI (u kn)	0	12.500	241.400
X. UKUPNI RASHODI (u kn)	0	16.200	329.600
XI. DOBIT ILI GUBITAK PRIJE OPOREZIVANJA (u kn)	0	-3.700	-88.200
1. Dobit prije oporezivanja (u kn)	0	0	-
2. Gubitak prije oporezivanja (u kn)	0	3.700	88.200
XII. POREZ NA DOBIT (u kn)	0	0	0
XIII. DOBIT ILI GUBITAK RAZDOBLJA (u kn)	0	-3.700	-88.200
12 1. Dobit razdoblja (u kn)	0	0	-

2. Gubitak razdoblja (u kn)	0	3.700	88.200
XIV. DOBIT ILI GUBITAK PREKINUTOG POSLOVANJA PRIJE OPOREZIVANJA (u kn)	0	0	0
1. Dobit prekinutog poslovanja prije oporezivanja (u kn)	0	0	0
2. Gubitak prekinutog poslovanja prije oporezivanja (u kn)	0	0	0
XV. POREZ NA DOBIT PREKINUTOG POSLOVANJA (u kn)	0	0	0
1. Dobit prekinutog poslovanja za razdoblje (u kn)	0	0	0
2. Gubitak prekinutog poslovanja za razdoblje (u kn)	0	0	0
XVI. DOBIT ILI GUBITAK PRIJE OPOREZIVANJA (u kn)	0	0	0
1. Dobit prije oporezivanja (u kn)	0	0	0
2. Gubitak prije oporezivanja (u kn)	0	0	0
XVII. POREZ NA DOBIT (u kn)	0	0	0
XVIII. DOBIT ILI GUBITAK RAZDOBLJA (u kn)	0	0	0
1. Dobit razdoblja (u kn)	0	0	0
2. Gubitak razdoblja (u kn)	0	0	0
XIX. DOBIT ILI GUBITAK RAZDOBLJA (u kn)	0	0	0
1. Pripisana imateljima kapitala matice (u kn)	0	0	0
2. Pripisana manjinskom (nekontrolirajućem) interesu (u kn)	0	0	0
I. Dobit ili gubitak razdoblja (u kn)	0	0	0
II. Ostala sveobuhvatna dobit/gubitak prije poreza (u kn)	0	0	0
III. Stavke koje neće biti reklasificirane u dobit ili gubitak (u kn)	-	-	-
1. Promjene revalorizacijskih rezervi dugotrajne materijalne i nematerijalne i (u kn)	0	0	0
2. Dobitak ili gubitak s osnove naknadnog vrednovanja vlasničkih vrijednosnih (u kn)	-	-	-
3. Promjene fer vrijednosti financijske obveze po fer vrijednosti kroz račun d (u kn)	-	-	-
4. Aktuarski dobici/gubici po planovima definiranih primanja (u kn)	0	0	0
5. Ostale stavke koje neće biti reklasificirane (u kn)	-	-	-
6. Porez na dobit koji se odnosi na stavke koje neće biti reklasificirane (u kn)	-	-	-
IV. Stavke koje je moguće reklasificirati u dobit ili gubitak (u kn)	-	-	-
1. Tečajne razlike iz preračuna inozemnog poslovanja (u kn)	0	0	0
2. Dobitak ili gubitak s osnove naknadnog vrednovanja dužničkih vrijednosnih p (u kn)	-	-	-
3. Dobit ili gubitak s osnove učinkovite zaštite novčanih tokova (u kn)	0	0	0
4. Dobit ili gubitak s osnove učinkovite zaštite neto ulaganja u inozemstvu (u kn)	0	0	0
5. Udio u ostaloj sveobuhvatnoj dobiti/gubitku društava povezanih sudjelujućim (u kn)	0	0	0
6. Promjene fer vrijednosti vremenske vrijednosti opcije (u kn)	-	-	-
7. Promjene fer vrijednosti terminskih elemenata terminskih ugovora (u kn)	-	-	-
8. Ostale stavke koje je moguće reklasificirati u dobit ili gubitak (u kn)	-	-	-
9. Porez na dobit koji se odnosi na stavke koje je moguće reklasificirati u do (u kn)	-	-	-
V. Neto ostala sveobuhvatna dobit ili gubitak (u kn)	0	0	0
VI. Ukupna sveobuhvatna dobit ili gubitak razdoblja (u kn)	0	0	0
VI. SVEOBUHATNA DOBIT ILI GUBITAK RAZDOBLJA (u kn)	0	0	0
1. Pripisana imateljima kapitala matice (u kn)	0	0	0
2. Pripisana manjinskom (nekontrolirajućem) interesu (u kn)	0	0	0

Objašnjenja

Tekuća likvidnost	Stupanj zaduženosti	Naplata potraživanja	Plaćanje obveza	Neto profitna marža	Operativna marža
Tekuća likvidnost pokazuje u kojoj mjeri kratkotrajna imovina poduzeća pokriva kratkoročne obveze. Cilj je utvrditi raspoloživi poduzeće sa dovoljno likvidnih sredstava kako bi u kratkom roku mogao podmiriti svoje tekuće obveze. Optimalna razina ovog pokazatelja kreće se između 1,5 i 2.	Stupanj zaduženosti pokazuje koliki je udio vanjskih izvora financiranja u financiranju imovine poduzeća. Veći stupanj zaduženosti sugerira veću zaduženost poduzeća, dok eventualna vrijednost iznad 1 sugerira kako je kapital poduzeća negativan. Gornja granica prihvatljive zaduženosti smatra se 0,7.	Naplata potraživanja mjeri koliko je poduzeće uspješno u naplati od kupaca prema podacima na zadnji dan u godini. Veća razina realiziranih prihoda u odnosu na razinu nenaplaćenih potraživanja značit će kraću iskazanu naplatu potraživanja poduzeća. S obzirom da je uobičajena valuta plaćanja unutar 60 dana, sva poduzeća koja imaju vrijednost ovog pokazatelja iznad te razine očito ne uspijevaju uredno naplaćivati svoja potraživanja.	Plaćanje obveza mjeri urednost podmirjenja obveza prema dobavljačima na temelju podataka iz zadnjeg dana u godini. Manji iznos nepodmireni obveza prema dobavljačima u odnosu na iznos ostvarenih materijalnih troškova poduzeća značit će kraći prosjek plaćanja obveza. Ukoliko poduzeće ima ovaj pokazatelj veći od 60 dana, vrlo vjerojatno ne podmiruje svoje obveze na vrijeme.	Neto profitna marža predstavlja omjer neto dobiti i ukupnih prihoda, odnosno mjeri koliki je udio od ukupno realiziranih prihoda ostao vlasnicima poduzeća na raspolaganju nakon oporezivanja bruto dobiti. Veća vrijednost ovog pokazatelja sugerira veću razliku između ostvarenih prihoda i rashoda u korist prihoda. Negativna neto profitna marža sugerira kako je poduzeće ostvarilo neto gubitak, tj. ostvareni rashodi bili su veći od prihoda.	Operativna marža predstavlja omjer poslovne dobiti i poslovnih rashoda. Za razliku od neto profitne marže, ona u obzir uzima samo prihode i rashode ostvarene iz direktne poslovne aktivnosti, dok isključuje investicijsku i financijsku aktivnost poduzeća. Negativna operativna marža sugerira kako je dobit iz poslovnih aktivnosti poduzeća bila negativna.

UDIO U DJELATNOSTI

PROFESSIONAL INC. j.d.o.o. / 22. lipanj 2022.

Sažetak udjela u djelatnosti (2018)

Djelatnost subjekta (prema posljednjem financijskom izvještaju): 46.19 - Posredovanje u trgovini raznovrsnim proizvodima

PROFESSIONAL INC. j.d.o.o. u svojoj glavnoj djelatnosti ima udio od 0% i nalazi se na 1373. mjestu obzirom na ukupne prihode. Sveukupno u djelatnosti 46.19 postoji 2545 subjekata. (Broje se samo subjekti koji predaju godišnja financijska izvješća)

Prvih 10 subjekata u djelatnosti drži udio od 19,56%. Tvrtka PROFESSIONAL INC. j.d.o.o. prema veličini je rangirana kao mikro poduzeće.

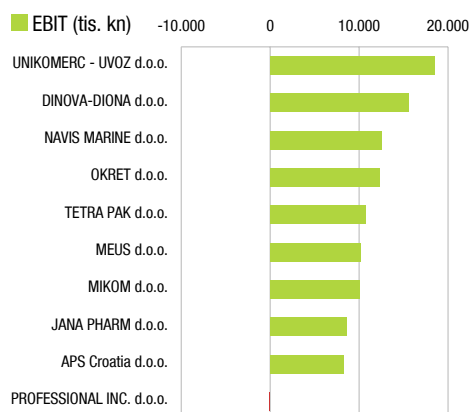
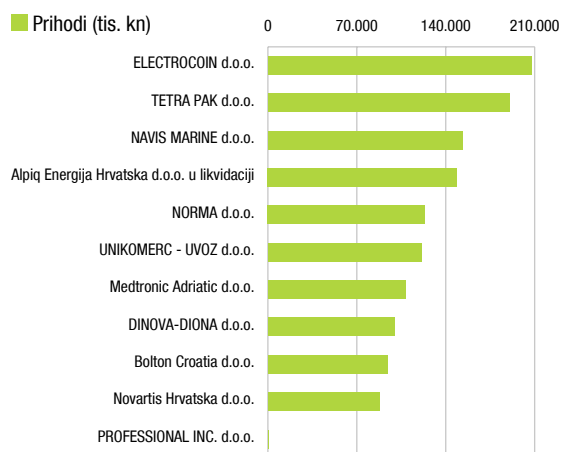
Unutar djelatnosti obzirom na veličinu postoji: 2335 mikro, 201 malo i 9 srednje velikih poduzeća.

Udio u djelatnosti prema ukupnom prihodu (2018)

Rang	Naziv poduzeća	Udio u top 10	Udio u djelatnosti
1.	ELECTROCOIN d.o.o.	15,56%	3,05%
2.	TETRA PAK d.o.o.	14,26%	2,79%
3.	NAVIS MARINE d.o.o.	11,47%	2,25%
4.	Alpiq Energija Hrvatska d.o.o. u likvidaciji	11,15%	2,18%
5.	NORMA d.o.o.	9,27%	1,81%
6.	UNIKOMERC - UVOZ d.o.o.	9,04%	1,77%
7.	Medtronic Adriatic d.o.o.	8,13%	1,59%
8.	DINOVA-DIONA d.o.o.	7,48%	1,46%
9.	Bolton Croatia d.o.o.	7,07%	1,38%
10.	Novartis Hrvatska d.o.o.	6,56%	1,28%
1373.	PROFESSIONAL INC. d.o.o.	0,02%	0%
		Ostali u djelatnosti:	80,44%

Udio u djelatnosti prema EBIT (2018)

Rang	Naziv poduzeća	Udio u top 10	Udio u djelatnosti
1.	UNIKOMERC - UVOZ d.o.o.	16,42%	3,46%
2.	DINOVA-DIONA d.o.o.	13,8%	2,91%
3.	NAVIS MARINE d.o.o.	11,08%	2,34%
4.	OKRET d.o.o.	10,9%	2,3%
5.	TETRA PAK d.o.o.	9,55%	2,01%
6.	MEUS d.o.o.	9,08%	1,92%
7.	MIKOM d.o.o.	8,88%	1,87%
8.	JANA PHARM d.o.o.	7,68%	1,62%
9.	APS Croatia d.o.o.	7,37%	1,56%
2382.	PROFESSIONAL INC. d.o.o.	-	-
		Ostali u djelatnosti:	80,01%



Pravni odnosi

Status subjekta:

Bez postupka

Osnivački akt:

Društveni ugovor jednostavnog društva s ograničenom odgovornošću od 28.08.2017. godine. Odlukom Skupštine društva od 03.12.2018.godine izmijenjen je u cijelosti Društveni ugovor jednostavnog društva s ograničenom odgovornošću od 28.08.2017.godine, te je u novom tekstu dostavljen sudu u obliku Društvenog ugovora društva s ograničenom odgovornošću.

Pravni oblik:

Odlukom Skupštine društva od 03.12.2018.godine društvo je promijenilo pravno ustrojbeni oblik jednostavnog društva s ograničenom odgovornošću u društvo s ograničenom odgovornošću.

Temeljni kapital:

20.000,00 (kuna)

Promjene temeljnog kapitala:

Odlukom Skupštine društva od 03.12.2018.godine, temeljni kapital povećan sa iznosa od 50,00 kn za iznos od 19.950,00 kn na iznos od 20.000,00 kn uplatom u novcu.

Registrirane djelatnosti

djelatnost nakladnika

distribucija tiska

djelatnost javnog informiranja

tiskanje časopisa, periodičnih izdanja, knjiga i brošura, glazbenih djela i glazbenih rukopisa, karata, atlasa, plakata, igračih karata, djelovodnika, albuma, poslovnih obrazaca, papirne robe za osobne potrebe i tiskanih stvari putem knjigotiska termokopiranja, ofseta, fotografile, sitotiska i tiskarskih izrada

djelatnost pružanja audio i/ili audiovizualnih medijskih usluga

djelatnost pružanja usluga elektroničkih publikacija

djelatnost objavljivanja audiovizualnog i radijskog programa

djelatnost pružanja medijskih usluga televizije i/ili radija

audiovizualne djelatnosti

komplementarne djelatnosti audiovizualnim djelatnostima

kupnja i prodaja robe

pružanje usluga u trgovini

obavljanje trgovačkog posredovanja na domaćem i inozemnom tržištu

zastupanje inozemnih tvrtki

usluge informacijskog društva

računalne i srodne djelatnosti

izrada i održavanje web stranica

izrada web stranica

poduke iz informatike

proizvodnja računala i periferne opreme

popravak i održavanje strojeva i opreme

istraživanje tržišta i ispitivanje javnog mnijenja

savjetovanje u vezi s poslovanjem i upravljanjem

promidžba (reklama i propaganda)

računovodstveni poslovi

grafički dizajn

industrijski dizajn

dizajn interijera

stručni poslovi prostornog uređenja

projektiranje i građenje građevina te stručni nadzor građenja

energetsko certificiranje, energetski pregled zgrade i redoviti pregled sustava grijanja i sustava hlađenja ili klimatizacije u zgradi

posredovanje u prometu nekretnina

poslovanje nekretninama

poslovanje upravljanja nekretninom i održavanje nekretnina

fotografske djelatnosti
 djelatnost fotokopiranja
 pružanje poduka iz stranih jezika
 usluge prevođenja
 pripremanje i usluživanje jela, pića i napitaka i pružanje usluga smještaja
 pripremanje jela, pića i napitaka za potrošnju na drugom mjestu sa ili bez usluživanja (u prijevoznom sredstvu, na priredbama i slično) i opskrba tim jelima, pićima i napitcima (catering)
 proizvodnja gotove hrane
 proizvodnja pića
 skladištenje robe
 djelatnost pakiranja
 iznajmljivanje strojeva i opreme, bez rukovatelja i predmeta za osobnu uporabu i kućanstvo
 proizvodnja, ugradnja, održavanje i popravak predmeta za osobnu uporabu i kućanstvo
 djelatnost prijevoza putnika u unutarnjem cestovnom prometu
 djelatnost prijevoza putnika u međunarodnom cestovnom prometu
 djelatnost prijevoza tereta u unutarnjem i međunarodnom cestovnom prometu
 agencijske djelatnosti u cestovnom prometu
 iznajmljivanje motornih vozila
 prijevoz za vlastite potrebe
 organiziranje kreativnih radionica, seminara, tečajeva, kongresa, audicija i promocija
 turističke usluge u nautičkom turizmu
 turističke usluge u zdravstvenom turizmu
 turističke usluge u kongresnom turizmu
 turističke usluge aktivnog i pustolovnog turizma
 turističke usluge na poljoprivrednom gospodarstvu, uzgajalištu vodenih organizama, lovištu i u šumi
 šumoposjednika te ribolovnom turizmu
 usluge turističkog ronjenja
 usluge iznajmljivanja opreme za šport i rekreaciju turistima i obveze pružatelja usluge
 proizvodnja cvijeća
 proizvodnja cvjetnih aranžmana
 proizvodnja suvenira
 proizvodnja nakita i srodnih proizvoda

PRAVNA OBAVIJEST

Ovo izvješće dobivate u skladu s vašim ugovorom o pretplati i uvjetima i odredbama na DUN & BRADSTREET D.O.O., Zagreb, Hrvatska. Osim ako je izričito drugačije dogovoreno, informacije u ovom izvješću tvrtke namijenjene su isključivo za vlastitu upotrebu. Sve poslovne informacije u ovom izvješću, koje sadrže pojedinosti o kreditnoj sposobnosti i solventnosti (također se nazivaju procjena rizika, indeks kreditnog rejtinga ili kreditna preporuka), ne smiju se tumačiti kao izjava o činjenicama ili individualnoj stručnosti, a također ne kao „ocjena” u smislu Uredbe (EZ) br. 1060/2009 od 16. rujna 2009. o agencijama za kreditni rejting. Umjesto toga, ove se informacije odnose isključivo na vrijednosne prosudbe, koje se temelje na matematičkim i statističkim analizama i automatski kreiranim procjenama vjerojatnosti (“bodovanje”). Nastojimo pružiti informacije koje su točne i potpune.

Međutim, zbog stalno mijenjanja baza podataka i oslanjanja na vanjske izvore ne možemo prihvatiti odgovornost za informacije u ovom izvješću tvrtke koje su ažurne, točne ili potpune, osim u slučajevima grubog nemara ili namjere. Za sve posljedice odluka donesenih na temelju ovog izvješća odgovornost je isključivo korisnika. Autorska prava © 2021 Dun & Bradstreet Inc., Jacksonville (Florida), SAD. Sva prava pridržana.

Za sve pojedinosti pogledati

<http://www.poslovna.hr/>